



evropský
sociální
fond v ČR



EVROPSKÁ UNIE



MINISTERSTVO ŠKOLSTVÍ,
MLÁDEŽE A TĚLOVÝCHOVY



OP Vzdělávání
pro konkurenceschopnost

INVESTICE DO ROZVOJE VZDĚLÁVÁNÍ

Projekt: Už víme, co jsme se naučili

Registrační číslo projektu CZ.1.07/1.1.36/02.0002

Tento projekt je spolufinancován Evropským sociálním fondem a státním rozpočtem České republiky

Předmět: DĚJEPIS

Ročník: 7.

Učební látka: Rudolf II.



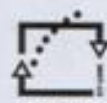
evropský
sociální
fond v ČR



EVROPSKÁ UNIE



MINISTERSTVO ŠKOLSTVÍ,
MLÁDEŽE A TĚLOVÝCHOVY



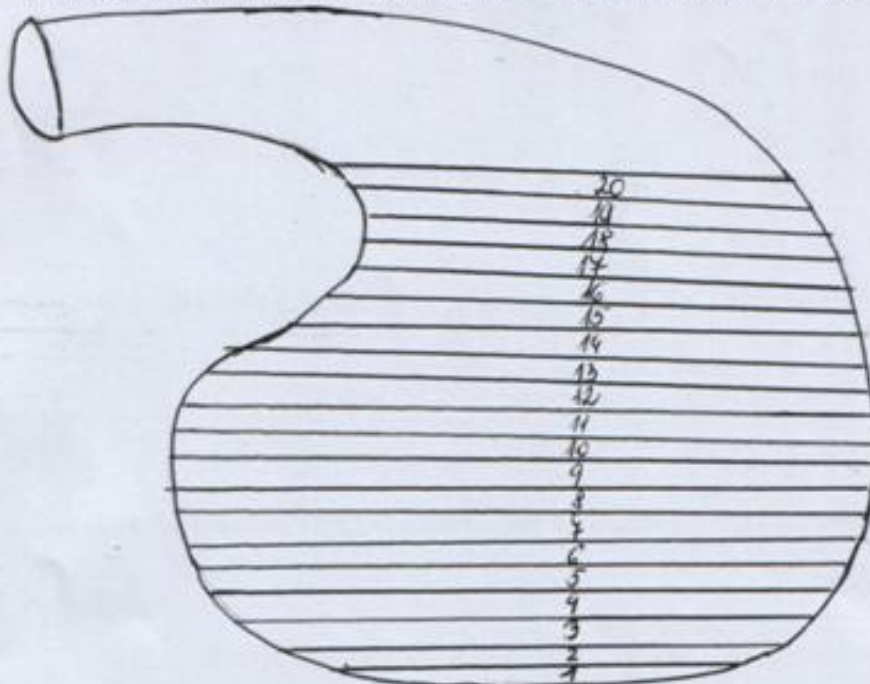
OP Vzdělávání
pro konkurenceschopnost

INVESTICE DO ROZVOJE VZDĚLÁVÁNÍ

Projekt: Už víme, co jsme se naučili

Registrační číslo projektu CZ.1.07/1.1.36/02.0002

Tento projekt je spolufinancován Evropským sociálním fondem a státním rozpočtem České republiky



Vyplň tolik dílků kapaliny v křivuli, kolik myslíš, že obdržíš bodů za správné odpovědi

RUDOLF II. A

1. Rudolf II. byl z rodu:

1b

a) Lucemburků b) Přemyslovců c) Habsburků d) Piastovců e) Kapetovců d) Arpádovců

2. Škrtni hodnosti, které Rudolf II. nezastával:

3b

císař Svaté říše římské polský král český král bavorský vévoda

uherský a chorvatský král srbský král arcivévoda rakouský

3. Urči století vlády a života Rudolfa II.:

1b

a) 2. polovina 16. a 1. polovina 17. století

b) 18. století

c) 1. polovina 16. století

d) 15. století

4. Manželkou Rudolfa II. se stala: **1b**

- a) hraběnka Stradová
- b) Kateřina z Ludanic
- c) neoženil se
- d) Marie Španělská

5. Které město se stalo sídlem Rudolfa II.? **1b**

- a) Praha b) Vídeň c) Budapešť d) Krakov e) Norimberk

6. Urči název a rok vydání listiny povolující svobodu vyznání: **1b**

- a) Česká konfese 1775
- b) Česká konfese 1575
- c) Libeňský mír 1608
- d) Majestát 1609

7. Spoj, co k sobě patří: **7b**

Jan Kepler	malíř
Magistr Edward Kelley	nemanželský syn Rudolfa II.
Tycho de Brahe	lékař
Giuseppe Arcimboldo	astronom
Julio Caesar d' Austria	bratr Rudolfa II.
Matyáš Habsburský	alchymista
Tadeáš Hájek z Hájku	astrolog

8. Je spojována pověst o Golemovi od rabína Jehudy Löwa s vládou Rudolfa II.? **1b**
ANO NE

9. Které nové mince dal razit Rudolf II. a ve kterém městě? Doplň: **3b**

T _ _ _ r , J _ _ _ _ _ _ _ _ v , Č _ _ _ _ é B _ _ _ _ _ _ _ _ _ e

10. Nástupce Rudolfa II. se stal: **1b**

- a) Matyáš Habsburský
- b) Leopold Pasovský
- c) Štěpán Bočkaj
- d) Ferdinand Habsburský
- e) Karel Habsburský
- f) Arnošt Habsburský




INVESTICE DO ROZVOJE VZDĚLÁVÁNÍ

Projekt: Už víme, co jsme se naučili

Registrační číslo projektu CZ.1.07/1.1.36/02.0002

Tento projekt je spolufinancován Evropským sociálním fondem a státním rozpočtem České republiky



Vyplň tolik dílků kapaliny v křivuli, kolik myslíš, že obdržíš bodů za správné odpovědi

RUDOLF II. B

1. Rudolf II. byl z rodu:

1b

a) Lucemburků b) Přemyslovců c) Habsburků d) Piastovců e) Kapetovců d) Arpádovců

2. Škrtni hodnosti, které Rudolf II. nezastával:

3b

císař Svaté říše římské polský král český král bavorský vévoda

uherský a chorvatský král srbský král arcivévoda rakouský

3. Urči století vlády a života Rudolfa II.:

1b

a) 2. polovina 16. a 1. polovina 17. století
b) 18. století
c) 1. polovina 16. století
d) 15. století

4. Manželkou Rudolfa II. se stala: **1b**
a) hraběnka Stradová
b) Kateřina z Ludanic
c) neoženil se
d) Marie Španělská

5. Které město se stalo sídlem Rudolfa II.? **1b**
a) Praha b) Vídeň c) Budapešť d) Krakov e) Norimberk

6. Urči název a rok vydání listiny povolující svobodu vyznání: **1b**
a) Česká konfese 1775
b) Česká konfese 1575
c) Libeňský mír 1608
d) Majestát 1609

7. Spoj, co k sobě patří: **7b**

Jan Kepler	malíř
Magistr Edward Kelley	nemanželský syn Rudolfa II.
Tycho de Brahe	lékař
Giuseppe Arcimboldo	astronom
Julio Caesar d' Austria	bratr Rudolfa II.
Matyáš Habsburský	alchymista
Tadeáš Hájek z Hájku	astrolog

8. Je spojována pověst o Golemovi od rabína Jehudy Löwa s vládou Rudolfa II.? **1b**
ANO NE

9. Které nové mince dal razit Rudolf II. a ve kterém městě? Doplň: **3b**

T _ _ _ r , J _ _ _ _ _ v , Č _ _ _ _ é B _ _ _ _ _ e

10. Nástupce Rudolfa II. se stal: **1b**
a) Matyáš Habsburský
b) Leopold Pasovský
c) Štěpán Bočkaj
d) Ferdinand Habsburský
e) Karel Habsburský
f) Arnošt Habsburský



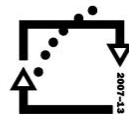
evropský
sociální
fond v ČR



EVROPSKÁ UNIE



MINISTERSTVO ŠKOLSTVÍ,
MLÁDEŽE A TĚLOVÝCHOVY



OP Vzdělávání
pro konkurenceschopnost

INVESTICE DO ROZVOJE VZDĚLÁVÁNÍ

Projekt: Už víme, co jsme se naučili

Registrační číslo projektu CZ.1.07/1.1.36/02.0002

Tento projekt je spolufinancován Evropským sociálním fondem a státním rozpočtem České republiky

Rudolf II. – ŘEŠENÍ

1. c
2. Polský král, srbský král, bavorský vévoda
3. a
4. c
5. a
6. d
7. Jan Kepler – astronom
Magistr Edward Kelley – alchymista
Tycho de Brahe – astrolog
Giuseppe Arcimboldo – malíř
Julio Caesar d' Austria – nemanželský syn Rudolfa II.
Matyáš Habsburský – bratr Rudolfa II.
Tadeáš Hájek z Hájku – lékař
8. ANO
9. Tolar, Jáchymov, České Budějovice
10. a



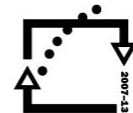
evropský
sociální
fond v ČR



EVROPSKÁ UNIE



MINISTERSTVO ŠKOLSTVÍ,
MLÁDEŽE A TĚLOVÝCHOVY



OP Vzdělávání
pro konkurenceschopnost

INVESTICE DO ROZVOJE VZDĚLÁVÁNÍ

Projekt: Už víme, co jsme se naučili

Registrační číslo projektu CZ.1.07/1.1.36/02.0002

Tento projekt je spolufinancován Evropským sociálním fondem a státním rozpočtem České republiky

METODICKÝ LIST

Název materiálu: RUDOLF II. – varianta A i B

Autor materiálu: Horáková Ladislava

Pro koho je materiál určen: 7. ročník ZŠ

Časová dotace: 25 - 30 minut

Postup: 1) Žáci obdrží před probíráním učební látky o Rudolfu II. variantu A.

Nejdříve se ohodnotí (vybarví křivuli tak vysoko, kolik myslí, že splní otázek) a potom vyplní zadané úkoly. Učitel list zkontroluje a určí počet správně splněných úkolů a určí kolik bodů žák získal.

2) Po probrání učební látky obdrží žáci variantu B a vyplní list stejným způsobem jako u listu A.

3) Učitel porovná obě vyplněné varianty nejdříve sám a pro sebe si listy ohodnotí.

4) Žáci obdrží obě vyplněné varianty a spolu s vyučujícím porovnájí a zhodnotí, jak se jim podařilo osvojit si učební látku, kolik správných a nových informací doplnili do listu B oproti listu A.
Vyhodnotí, k jakému pokroku při zvládnání učební látky u nich došlo.

5) Vyučující může zdařilé práce oklasifikovat.

20 - 18 bodů = 1

17 - 14 bodů = 2

13 - 8 bodů = 3

7 - 4 body = 4

3 - 0 bodů = 5