

Název vzdělávacího materiálu: Opěrná soustava-kostra dolní a horní končetiny

Autor: Mgr. Barbora Vašíčková

Předmět: Přírodopis

Ročník: 8. A

Stručný popis aktivity: prezentace k výkladu

Časová náročnost: dvě vyučovací hodiny

Metodické poznámky: Cílem prezentace je seznámit žáky s polohou jednotlivých kostí horní a dolní končetiny. Materiál je určen pro frontální výuku, obsahuje také materiály, které poslouží k opakování probraného učiva.

Ověřeno: 21. 9. 2011

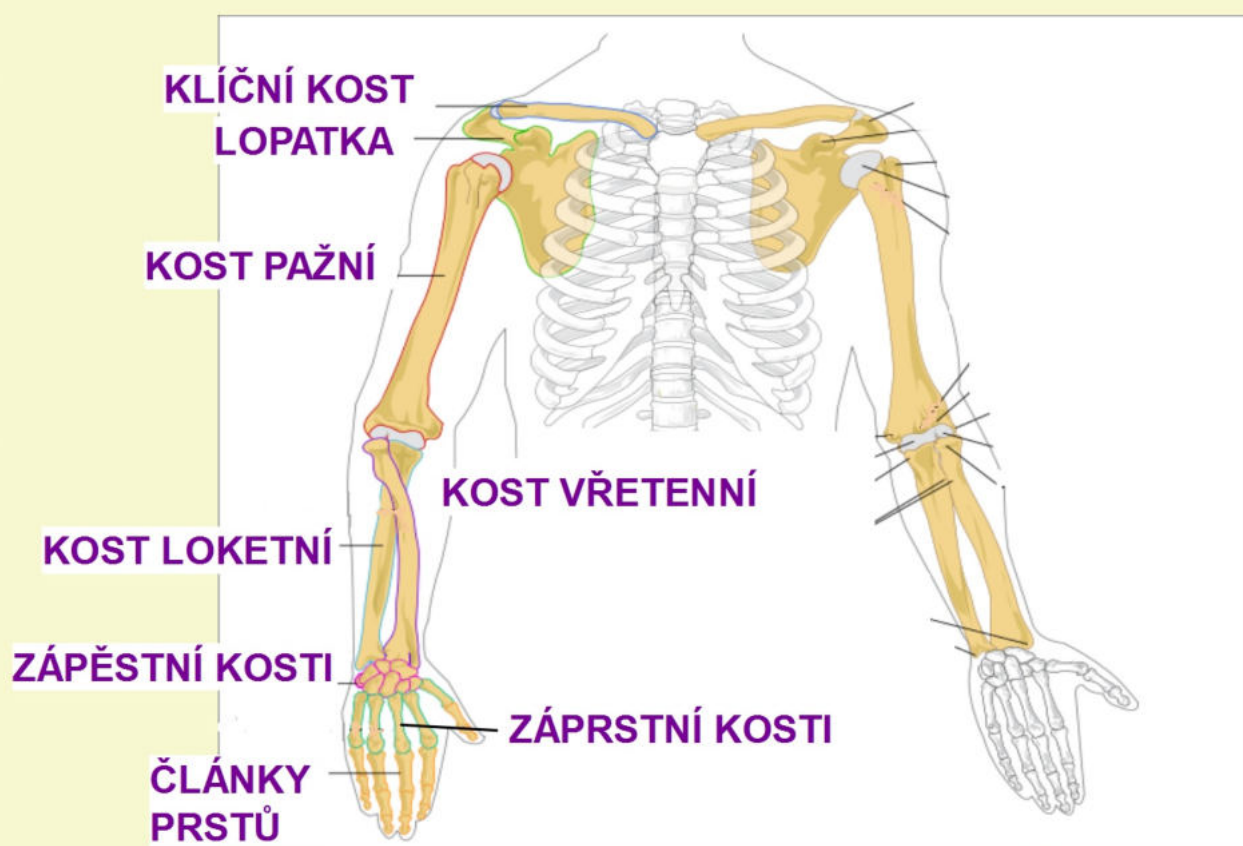


OPĚRNÁ SOUSTAVA

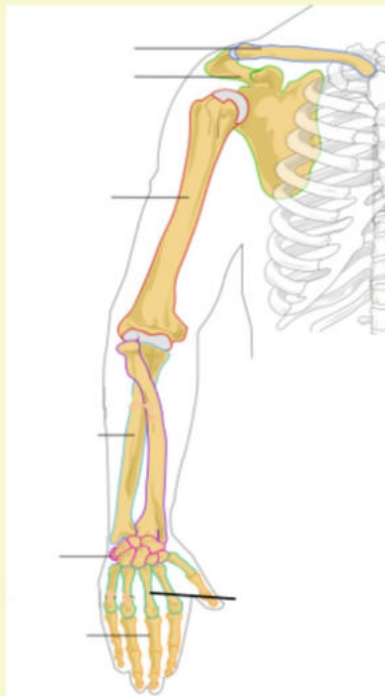
II.část

Vypracovala: Mgr. Barbora Vašíčková

KOSTRA HORNÍ KONČETINY



■ Doplň příslušné kosti do obrázku horní končetiny



ZÁPRSTNÍ KOSTI

KLÍČNÍ KOST

LOPATKA

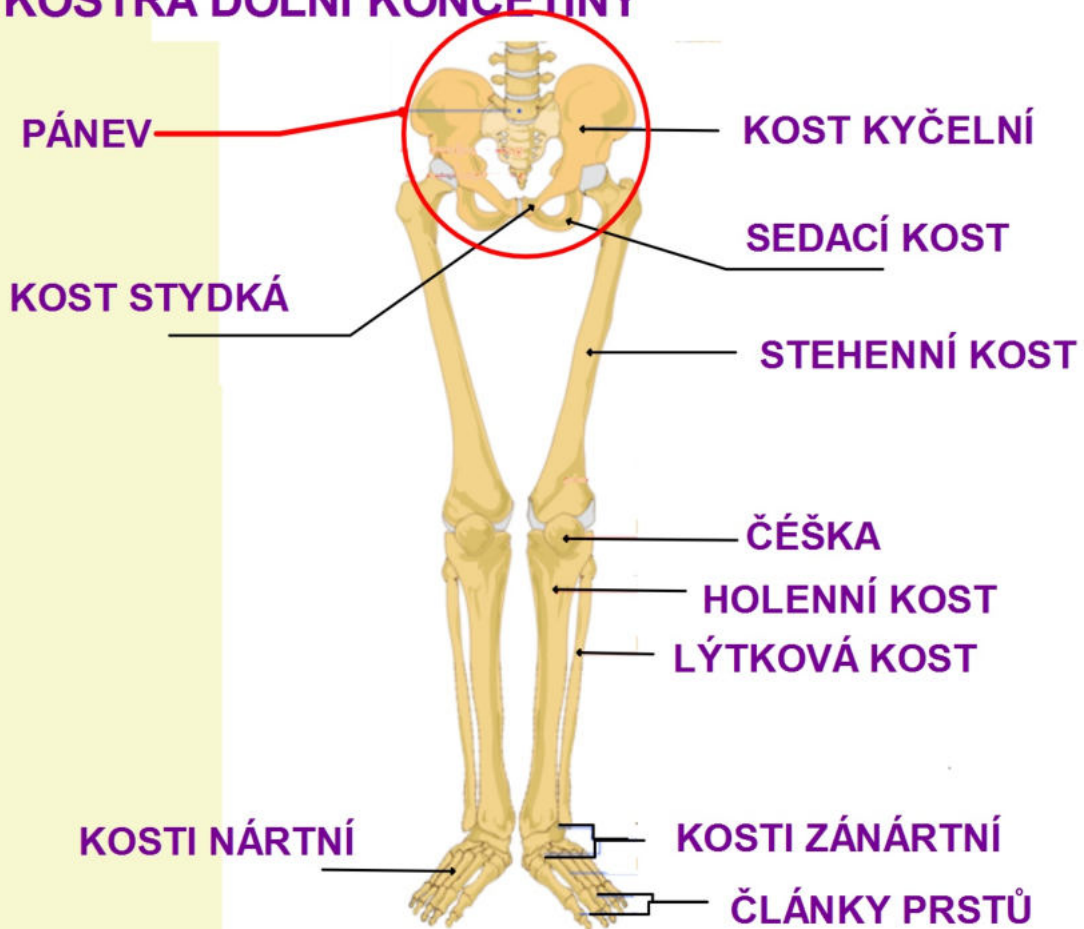
ČLÁNKY PRSTŮ

KOST LOKETNÍ

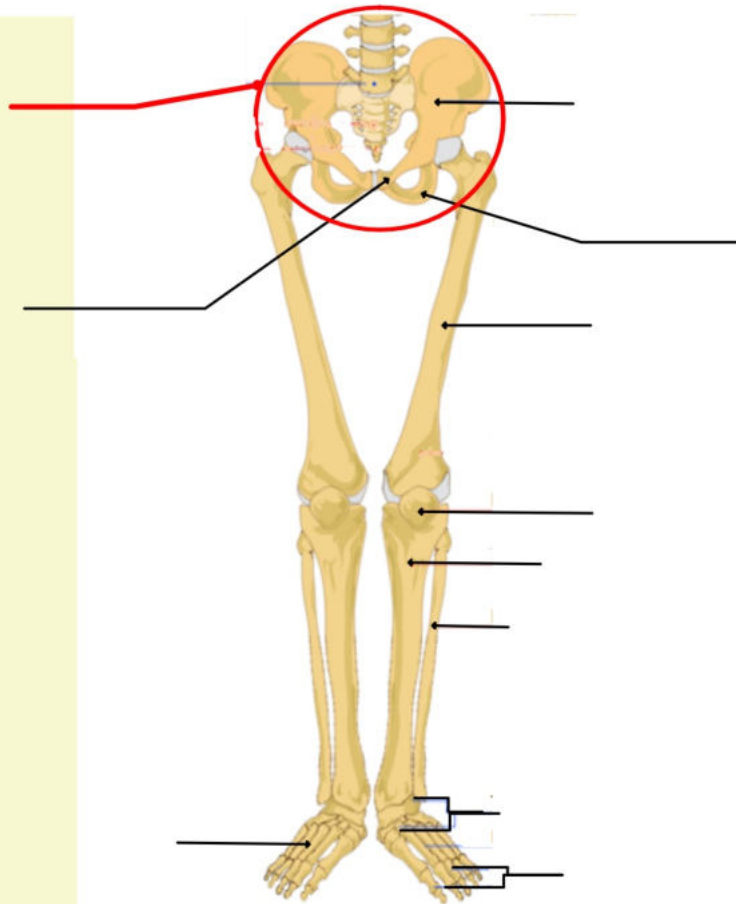
KOST VŘETENNÍ

ZÁPĚSTNÍ KOSTI

KOSTRA DOLNÍ KONČETINY



■ Doplň do obrázku kosti z rámečku



KOSTI NÁRT
KOST STYDI
SEDACÍ KOS
PÁNEV
ČEŠKA
KOST KYČE
STEHENNÍ K
KOSTI ZÁNÁ
HOLENNÍ KO
LÝTKOVÁ KO
ČLÁNKY PRS

Seznam použitého obrazového materiálu:

Villarreal, Mariana . [cit 2011-09-09]. Dostupný pod licencí Creative Commons na www:

http://cs.wikipedia.org/wiki/Soubor:Human_arm_bones_diagram.svg

