

VY_32_INOVACE_INF2.14

Název: Úprava obrázků 4

Autor: Otto Kohout

Předmět: Informatika


Třída: 6. ročník ZŠ

Časová dotace: 25 minut

Metodické poznámky:

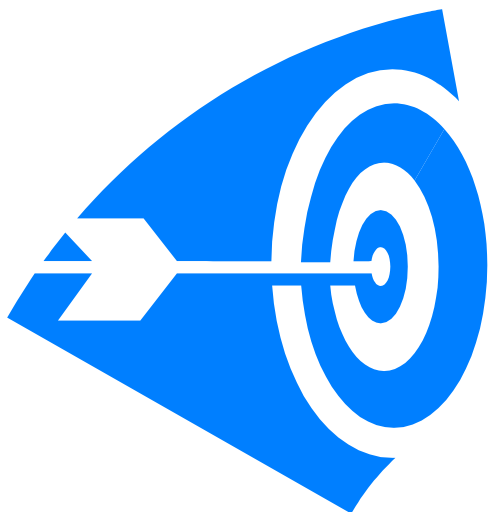
V tomto cvičení si žáci zopakují oříznutí a editaci objektů. Musí si také vzpomenout, jak se pracuje z mřížkou a jejím nastavením. Využijí v tomto cvičení také osovou souměrnost (ve wordu psanou jako „překlápění“).

7.1.2013 6.A




Předloha 1

1. Klipart ořízni tak, aby byl vidět jenom terč. Změň jeho velikost na 7 x 3cm. Potom si připrav mřížku o stejných rozměrech. Nakopíruj objekty dle předlohy. Nezapomeň, že jeden objekt musíš nejprve překlopit.



Předloha 2



2. Do tohoto úkolu si zkopíruj dva objekty. Změň jejich velikost na 4x4cm a barvu dle předlohy. Potom si opět uprav mřížku a začni kopírovat a překlápět dle Předlohy 2.