

VY_32_INOVACE_INF2.11

Název: Úprava obrázků 1

Autor: Otto Kohout

Předmět: Informatika

Třída: 6. ročník ZŠ

Časová dotace: 15 minut

Metodické poznámky:

V tomto cvičení se žáci naučí editovat obrázky. Měnit barvu obrázků a kontrast s jasně.
Používají k tomu panel nástrojů obrázků a nabídku formát obrázku.

10.12.2012 6.A

Předloha




Šedivý



Černobílý



Zesvětlit



1. Následující obrázky uprav dle předlohy výše.



Šedivý



Černobílý




Zesvětlit




Předloha




Nastav kontrast 85%.




Nastav kontrast na 10%.



Nastav jas na 85%.



Nastav jas na 20%.



Uprav obrázek podle sebe.



2. Edituj obrázek dle předlohy. Nauč se pracovat s kontrastem a jasem.



Nastav kontrast 85%.

Nastav kontrast na 10%.

Nastav jas na 85%.



Nastav jas na 20%.

Uprav obrázek podle sebe.

