

VY_32_INOVACE_HV1.16

Název: Hudební nástroje - dechové dřevěné

Autor: Otto Kohout

Předmět: Hudební výchova

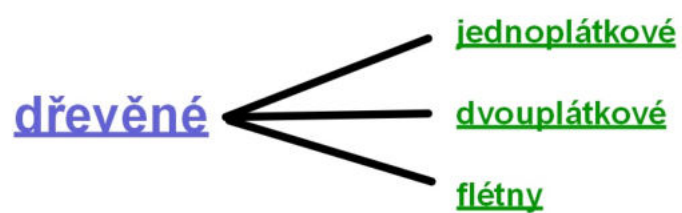
Třída: 6. ročník ZŠ

Časová dotace: 45 minut

Metodické poznámky:

V této práci se žáci dozví, jak rozdělujeme hudební nástroje a prověří své znalosti ve cvičení, kde musí poznávat jednotlivé hudební nástroje.

Dechové nástroje dělíme na:



Některé nástroje, které řadíme mezi dřevěné dechové, jsou dnes vyráběny z kovu, nebo jiných materiálů.

X

žest'ové

Dechové nástroje dřevěné

Jednoplátkové: saxofon, klarinet

U jednoplátkových nástrojů vznikne zvuk proudem vzduchu mezi hubičkou a plátkem, který se rozkmitá.



Hráč na klarinet opře hubičku klarinetu o horní zuby a přitlačí spodním rtem plátek. Dřevěný plátek se proudem vzduchu rozechvěje.

Dvouplátkové: fagot, hoboj, anglický roh

U dvouplátkových nástrojů vzniká zvuk prouděním mezi dvěma plátky, umístěnými ve vrchní části nástroje.



Flétny: zobcová flétna, příčná flétna, pikola

Flétny nemají žádný plátek.

Zvuk vzniká při nárazu vzduchu na hranu otvoru.




Dechové dřevěné nástroje:

pikola



zobcová flétna



flétna



anglický roh



klarinet



fagot



saxofon




hoboj



Test

Přiřad' k nástrojům správné názvy

pikola



zobcová flétna



flétna



anglický roh





saxofon



fagot



klarinet



hoboj

Zdroje:

klarinet

<http://ad-sound.cz/encyklopedie/dechove/drevene/klarinet.html>

hoboj

<http://ad-sound.cz/encyklopedie/dechove/drevene/hoboj.html>

příčná flétna

<http://ad-sound.cz/encyklopedie/dechove/drevene/pricna-fletna.html>