

Název: **Psací velké I - nácvik a procvičování psaní
písmene**

Autor: Mgr. Iva Sedláková

Vhodné zařazení: předmět – Český jazyk 1. ročník

Časová náročnost: 20 – 25 minut

Datum ověření : 23. 01. 2012

Metodické poznámky:

Cílem prvního pracovního listu je nácvik psaní nového písmene – velkého I, předvedení a procvičení jeho správného tvaru.

Druhý list pokračuje v procvičování písmene.

Do okénka žáci napíší podle básničky velké psací I, čtou jména dětí a psacím písmem je dopisují na linku.

Místo některých jmen mohou žáci doplňovat pouze procvičované písmeno. Rychlejší žáci obrázky vybarvují.


Handwriting practice for the cursive letter 'J'. The first row shows a solid 'J' with a dot above it, followed by a dashed 'J' for tracing. The second row shows a solid 'J' with a dot above it, followed by a dashed 'J' for tracing. The third row shows a solid 'J' with a dot above it, followed by a dashed 'J' for tracing.

Handwriting practice for the cursive letter 'M'. The first row shows a solid 'M', followed by a dashed 'M' for tracing. The second row shows a solid 'M', followed by a dashed 'M' for tracing.


Handwriting practice for the cursive letter 'I'. The first row shows a solid 'I', followed by a dashed 'I' for tracing. The second row shows a solid 'I', followed by a dashed 'I' for tracing.

Handwriting practice for the cursive letter 'A'. The first row shows a solid 'A', followed by a dashed 'A' for tracing. The second row shows a solid 'A', followed by a dashed 'A' for tracing.













Nakreslíme hlavičku,
postavíme hůlčičku ,
na linku dáme mističku.
Písmenko je na světě.
Dopište ho Ivetě.



Pojmenujte děti a doplňte ke jménům velké psací I. Každé jméno opište psacím písmem. Obrázky si potom vymalujte.

 _____	 _____
Ivana	Ilona
 _____	 _____
Iva	Ida
 _____	 _____
Ivan	Irena
 _____	 _____
Ina	Irma