

Název: **On, in, under, next to**

Autor: Dagmar Kozubová

Vhodné zařazení: předmět: anglický jazyk

třída: 4. ročník

Časová náročnost: 15 - 20 min.

Metodické poznámky:

- Žáci si procvičují předložky.
- Žáci pracují dle pokynů v každém cvičení.
- 1. Spojit slova s předložkou se správným obrázkem.
- 2. Přeložit slova s předložkou do českého jazyka.  
*na stole, v posteli, vedle skříně, pod lavicí, ve skříni, na židli*
- 3. Napsat věty podle obrázků.

*The car is next to the table. The ball is under the chair. The doll is on the bed. The pencil is in the bag.*

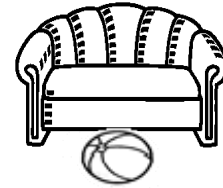

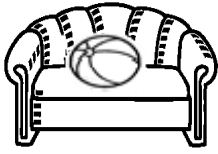
- 4. Nakreslit obrázek podle uvedené věty.

*Vlak je pod postelí. Kniha je ve skřínce. Pero je na stole.*

Datum ověření: 9.1. 2013

ON, IN, UNDER, NEXT TO

1. Match.



next to the sofa

under the sofa

on the sofa

2. Translate.

on the table.....

under the desk .....


in the bed .....

in the wardrobe .....

next to the cupboard .....

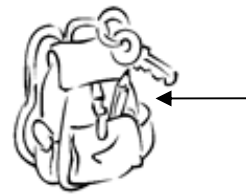
on the chair .....

3. Where is it? Write the sentences.



.....

.....



.....

.....

4. Draw the pictures.

The train is under the bed.	The book is in the cupboard.	The pen is on the table.
-----------------------------	------------------------------	--------------------------