

**Název:** English alphabet

**Autor:** Renáta Piklová

**Vhodné využití:** Předmět: Anglický jazyk

Ročník: 3. – 4.

**Časová náročnost:** 1 vyučovací hodina

**Metodické poznámky:** Listy je třeba rozstříhat na jednotlivá písmena abecedy, příp. vybarvit a zafoliovat. Pomůcka slouží k výuce anglické abecedy. Žáci sedí v kruhu. Každý žák postupně dostane jeden list s písmenem, přečte správnou výslovnost, ostatní frontálně zopakují a takto se žáci střídají, dokud neproberou všechna písmena. Poté každý po řadě ukáže své písmeno a správně vysloví bez čtení výslovnosti. Ostatní opět zopakují. Poté je dobré zařadit píseň nebo říkanku k nácvičku abecedy (např. Alphabet - uč. Start with Click new, str. 16) a několikrát ji frontálně zopakovat.

Listy s písmeny jsou položeny na zemi, každý žák si vybere počáteční písmeno svého jména a vysloví ho. Potom každý speluje celé své jméno a přitom ukazuje na jednotlivá písmena.

Na závěr žáci spelují jednoduchá anglická slova.

K této aktivitě je vhodné se opakovaně vracet v dalších vyučovacích hodinách.

Poznámka: Obrázky u písmen použity a upraveny ze souboru Klipart.

Ověřeno ve třídě 3. B dne 21. 2. 2012

A [ei]

B [bi:]



C [si:]



cat

D [di:]



dog

E [i:]



elephant

F [ef]



fish

G [dzi:]



guitar

H [ejdz]



hamburger

I

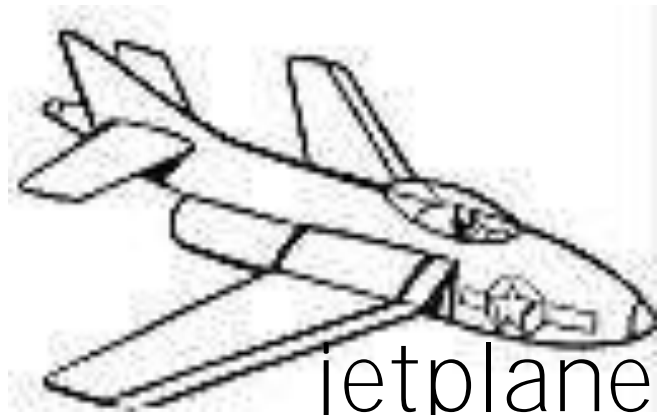
[ai]



ice-cream

J

[dzei]



jetplane

K [kei]



L [ei]



M [em]

N [en]

monkey



nose





O


[ou]



orange

P

[pi:]



pencil


Q [kjʊ:]

Queen




R [a:]

rainbow



S

[es]



Sun

T

[ti:]



telephone

U


[ju:]



umbrella

V

[vi:]



violin

W




witch

[dablju:]

X

[eks]



xylophone

Y [wai]



yogurt

Z [zed]



Zebra